

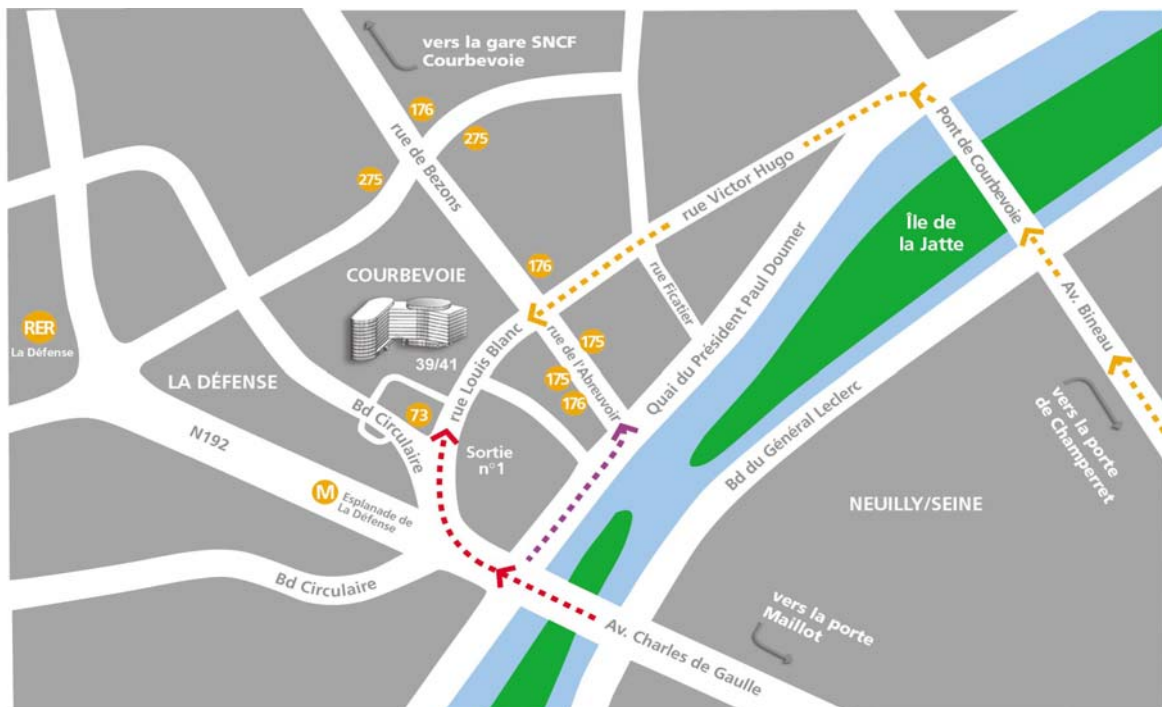
SNITEM

Maison de la Mécanique

Plan d'accès (voiture et transports en commun)

39/41 rue Louis Blanc - 92400 Courbevoie - Tél : 01 47 17 63 88

(parking gratuit accessible aux visiteurs)



En voiture :

- > De Paris - Pont de Neuilly, direction la Défense : boulevard circulaire et sortie n° 1 vers rue Louis Blanc
- > De Paris - Pont de Neuilly, direction la Défense : après le pont 1^{er} à droite, quai du Président Paul Doumer ; puis 2nd à gauche rue de l'Abreuvoir ; prochain feu à gauche rue Louis Blanc
- > De Paris porte de Champerret – Boulevard Bineau ; pont de Courbevoie ; puis après le pont, tourner à gauche rue Victor Hugo et tout droit jusqu'à la rue Louis Blanc

En RER : Grande Arche de la Défense (ligne A) puis correspondance métro (ligne n°1 • Esplanade de la Défense)

SNCF : Saint-Lazare • Gares de Courbevoie ou La Défense

BUS :

- 73** (Musée d'Orsay • La Défense) arrêt Alsace
- 175** (Asnières-Gennevilliers Gabriel Péri • Porte de Saint-Cloud, via pont de Levallois) arrêt Victor Hugo
- 176** (Pont de Neuilly • Colombes-Petit Gennevilliers) arrêt Victor Hugo
- 275** (Pont de Levallois • Grande Arche de la Défense) arrêt Place Charras

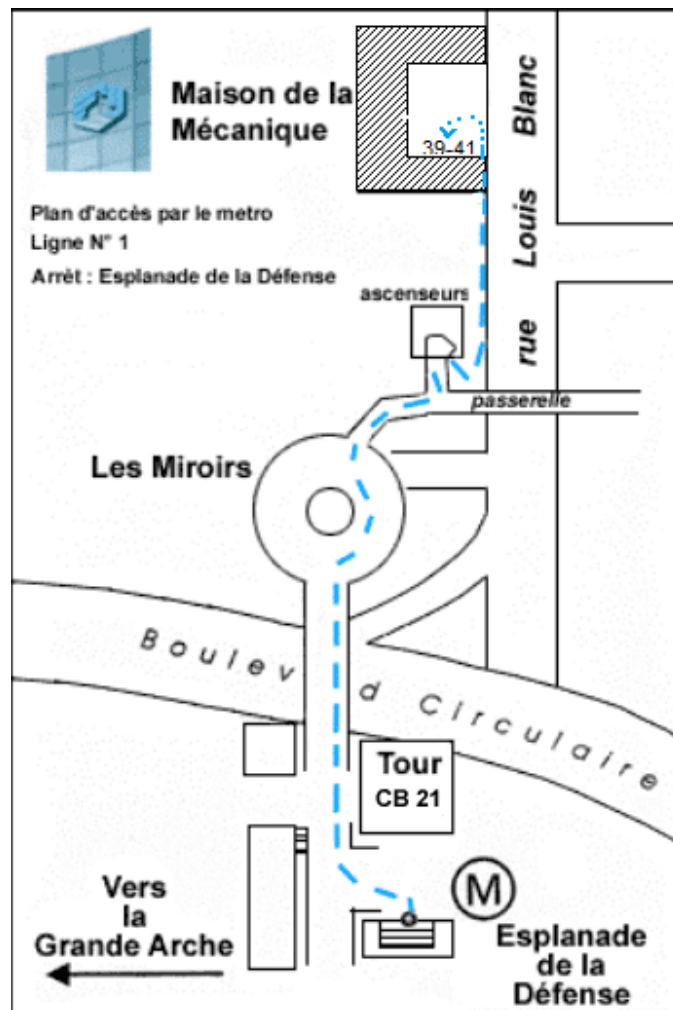


SNITEM

Maison de la Mécanique

Plan d'accès (Métro)

39/41 rue Louis Blanc - 92400 Courbevoie - Tél : 01 47 17 63 88



En métro :

Esplanade de la Défense - ligne n° 1
(Château de Vincennes - Grande Arche de la Défense)
Tête de rame en venant de Paris



SNITEM

Maison de la Mécanique

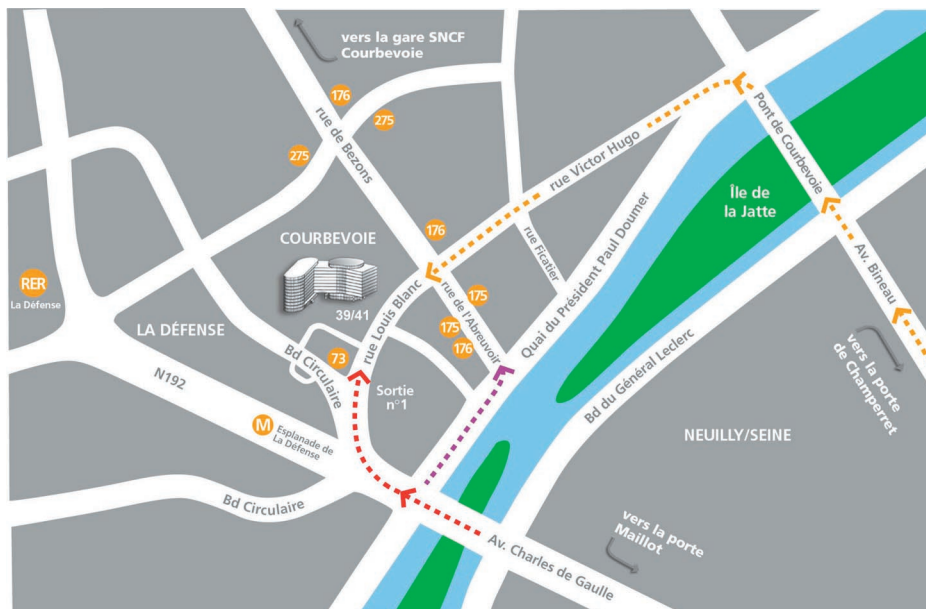
Plan d'accès (voiture et transports en commun)

39/41 rue Louis Blanc - 92400 Courbevoie

Tél : 01 47 17 63 88

(parking gratuit accessible aux visiteurs)

Plan d'accès - voiture



- ➔ **De Paris - Pont de Neuilly**, direction la Défense : boulevard circulaire, 2^{ème} sortie sur votre droite " la Défense 1 " vers rue Louis Blanc. Pour accéder au parking souterrain, aller jusqu'au rond point au bout de la rue L. Blanc et revenir en sens inverse ; entrée du parking à 200m.
- ➔ **De Paris - Pont de Neuilly**, direction la Défense : après le pont 1^{ère} à droite, quai du Président Paul Doumer ; puis 2^{ème} à gauche rue de l'Abreuvoir ; prochain feu, rond point à gauche rue Louis Blanc ; entrée du parking et du bâtiment à 200m.
- ➔ **De Paris - Porte de Champerret** - Avenue Bineau ; pont de Courbevoie puis après le pont, tourner à gauche rue Victor Hugo et tout droit jusqu'à la rue Louis Blanc ; Entrée du parking et du bâtiment à 200m.

Plan d'accès - voiture

Accès parking gratuit accessible aux visiteurs

➔ Le parking souterrain de la **Maison de la Mécanique** se trouve au 39 rue Louis Blanc.

L'entrée du parking se situe au milieu de la petite place qui se trouve devant notre bâtiment.

① Le 1^{er} sous-sol (en face de l'entrée du parking) est réservé aux visiteurs.



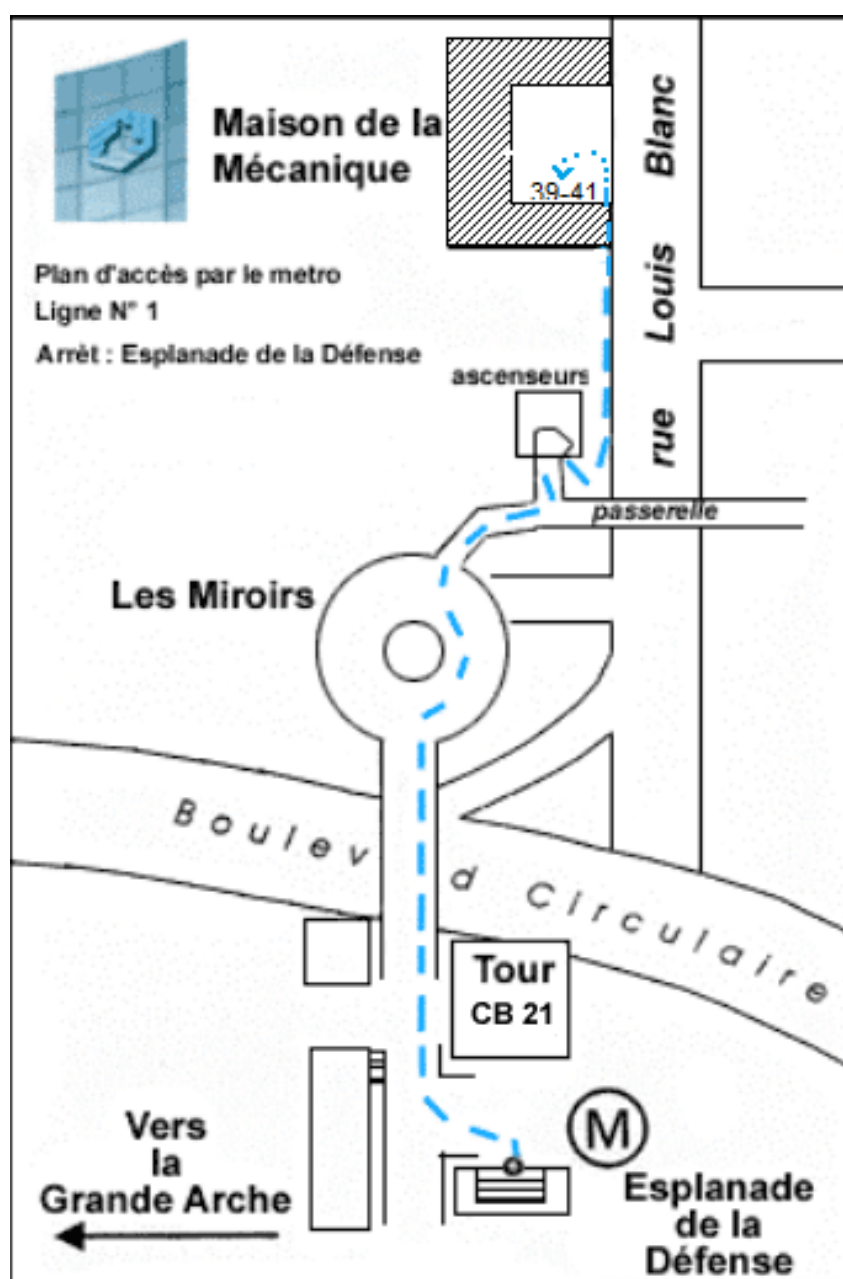
Entrée parking

Plan d'accès - Métro
39/41 rue Louis Blanc - 92400 Courbevoie
Tél : 01 47 17 63 88

Esplanade de la Défense - ligne n° 1

(Château de Vincennes - Grande Arche de la Défense) Tête de rame en venant de Paris

- Prendre l'escalator, passer les portillons puis prendre la sortie droite en direction de l'esplanade Charles de Gaulles / La défense 2,
- Prendre un 2^{ème} escalator : vous êtes face à la tour CB 21 (sur l'esplanade),
- Prendre à gauche, monter quelques marches, puis à droite (vous contournez ainsi la tour CB 21),
- Traverser une passerelle (direction La Défense 3 et les Miroirs (St Gobain /Atos) et arriver dans une rotonde, traverser la rotonde puis suivre le panneau indiquant "Courbevoie, rue Louis-Blanc".
- Emprunter l'ascenseur dont l'extérieur est de couleur «mauve» pour descendre au niveau de la rue Louis-Blanc.
- En quittant ascenseur prendre à gauche, vous êtes dans la rue Louis-Blanc,
- Quelques mètres plus loin, l'immeuble en verre foncé est celui de la Maison de la Mécanique.



Plan d'accès

Autres transports en commun

En RER : Grande Arche de la Défense (ligne A) puis correspondance métro (ligne n°1 • Esplanade de la Défense)

SNCF : Saint-Lazare • Gares de Courbevoie ou La Défense

BUS : **73** (Musée d'Orsay • La Défense) arrêt Alsace

175 (Asnières-Gennevilliers Gabriel Péri • Porte de Saint-Cloud, via pont de Levallois) arrêt Victor Hugo

176 (Pont de Neuilly • Colombes-Petit Gennevilliers) arrêt Victor Hugo

275 (Pont de Levallois • Grande Arche de la Défense) arrêt Place Charras